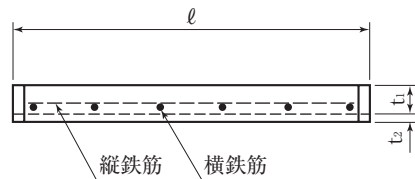
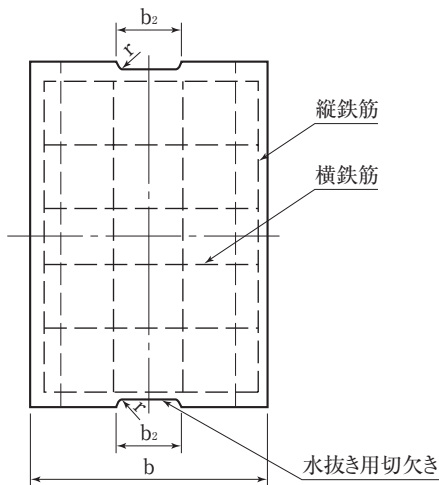
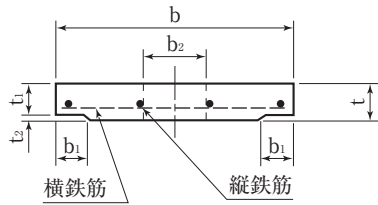


上ぶた式U形側溝ふた (JIS A5372)



仕様寸法表 (単位mm)

種類	呼び	寸 法								鉄 筋				重量 (kg)
		b	b ₁	t	t ₁	t ₂	ℓ	r	b ₂	縦鉄筋		横鉄筋		
										径	数量 (本)	径	数量 (本)	
1種 (一般用)	※120	174	32	35	30.5	4.5	600	15	75	2.6	3	2.6	4	8
	150	210	35	35	30	5	600	15	75	2.6	3	2.6	5	9
	180	250	40	40	35	5	600	15	75	2.6	3	2.6	6	13
	240	330	50	45	40	5	600	15	90	3.2	4	3.2	6	19
	300	400	55	60	50	10	600	15	100	3.2	4	4.0	6	31
	360	460	55	65	55	10	600	18	120	3.2	4	5.0	6	39
	450	560	60	70	60	10	600	18	120	4.0	5	6.0	5	52
600	740	75	75	65	10	600	18	150	4.0	6	6.0	6	75	
2種 (横断用)	150	210	35	90	80	10	600	15	75	6.0	3	D6	7	25
	180	250	40	90	80	10	600	15	75	6.0	4	D10	5	30
	240	330	50	100	85	15	600	15	90	6.0	5	D10	5	43
	300	400	55	100	85	15	600	15	100	6.0	6	D10	6	53
	360	460	55	100	85	15	600	18	120	6.0	7	D10	7	61
	450	560	60	120	100	20	600	18	120	D10	6	D10	7	89
	600	740	75	150	130	20	600	18	150	D10	6	D13	6	150

※JIS規格外製品

※グレーチング蓋も取扱ってます。